

Guide d'utilisation – formulaire d'inscription en ligne

Haute Ecole Albert Jacquard

Veillez à bien cliquer sur le pavé « enregistrer » à chaque fois que cela vous l'est proposé en cours de procédure.

1) Connectez-vous au formulaire via https://my.heaj.be/portail/PRE_xt/login.do

Demande d'inscription à la HEAJ

Je n'ai pas encore de compte pour entrer dans le formulaire, je le crée

Choisissez cette option si vous n'avez jamais introduit de demande d'inscription dans le formulaire et si vous n'étiez pas étudiant à la HEAJ en 2020-2021

J'ai déjà créé un compte pour entrer dans le formulaire, je me connecte

Choisissez cette option si vous avez déjà créé un compte pour introduire une demande d'inscription et que vous avez défini un mot de passe sur votre adresse mail

Je suis déjà étudiant à la HEAJ et je souhaite entrer dans le formulaire

Choisissez cette option si vous étiez inscrit à la HEAJ en 2020-2021

2) Complétez tous les champs pour vous créer un compte HEAJ


Merci d'utiliser la majuscule uniquement pour la 1^{ère} lettre de votre prénom et la 1^{ère} lettre de votre nom.

Utilisez une adresse e-mail que vous consultez régulièrement. La HEAJ est susceptible vous recontacter à tout moment concernant votre dossier.

Demande d'inscription à la HEAJ

Retour Création d'un compte

Nom :
Prénom :
Date de naissance :
Nationalité :
Courriel :
Confirmation du courriel :

Je ne suis pas un robot 
Confidentialité - Conditions

Créer un compte

Les communications relatives à l'inscription et aux procédures d'inscription se feront exclusivement via cet email

3) Cliquez sur le lien que vous avez reçu sur votre boîte e-mail pour activer votre compte HEAJ

Demande d'inscription à la HEAJ

Retour Création d'un compte
Un lien d'activation du compte a été envoyé au courriel indiqué (coralie.sam@live.com). Suivez le lien contenu dans celui-ci afin de finaliser la création de votre compte.

4) Créez votre mot de passe

Le champ adresse e-mail se complétera automatiquement avec l'adresse e-mail que vous avez renseigné au début du formulaire.

Créez un mot de passe en respectant les conditions se trouvant dans l'encadré à droite.


Notez absolument votre mot de passe, il pourra vous être utile dans la suite de votre procédure d'inscription (même après la validation de votre dossier).


Demande d'inscription à la HEAJ

Retour Création d'un compte
Courriel : *
Nouveau mot de passe : *
Confirmation du mot de passe : *
Attention : veuillez choisir un mot de passe dont vous pourrez vous souvenir et veuillez à le conserver précieusement. Il vous sera demandé de vous connecter plusieurs fois à ce compte durant la procédure d'inscription. **De plus, ce mot de passe vous permettra d'activer votre portail myHEAJ.**
Se connecter

5) Cliquez sur le pavé « Étudiant régulier »

Demande d'inscription à la HEAJ

 Se déconnecter

 Étudiant régulier

6) Lisez attentivement les avertissements avant de passer à l'étape suivante

Avertissement > Signalétique > Demande > Situation > [...] > Récapitulatif

Avertissement

Attention, un dossier mal complété et/ou incomplet ne sera pas recevable. Par ailleurs, en application de la réglementation en vigueur, un étudiant qui se rend coupable de fraude à l'inscription se voit refuser l'inscription dans tout établissement d'enseignement supérieur pour les 5 années académiques suivantes.

Conseils :

- **Préparez vos documents.**
Avant de commencer, rassemblez l'ensemble de vos documents scolaires (bulletins, diplômes, décision d'équivalence...) et munissez-vous de votre carte d'identité. Ces documents vous seront indispensables pour compléter valablement le formulaire.
- **Soyez sérieux et rigoureux.**
Prenez le temps de répondre consciencieusement aux différentes questions posées tout au long du formulaire.
- **Une fois le dossier complété, clôturez-le.**
N'hésitez pas à revenir en arrière si vous avez fait une erreur, en utilisant les flèches « Précédent » et « Suivant », en bas de l'écran. Attention, une fois que vous aurez cliqué sur "terminer" à la dernière étape, il ne sera plus possible de réaliser de modifications. Un dossier non clôturé ne sera pas soumis à l'analyse des gestionnaires !

Des bulles d'aide vous sont proposées tout au long du formulaire, n'hésitez pas à les utiliser pour obtenir des précisions sur les champs à remplir.

Le bouton « Besoin d'aide » vous accompagne tout au long du processus et vous permet soit de consulter le mode d'emploi, soit de nous contacter.

Je comprends cet avertissement et m'engage à le respecter *
 J'ai pris connaissance de la déclaration de protection de la vie privée. J'autorise la Haute École Albert Jacquard à détenir des informations personnelles me concernant et l'usage qui en sera fait restera strictement interne à l'Institution (réalisation de statistiques, gestion de vos études, ...).

Suivant

7) Encodez vos données – tous les champs munis d'un astérisque sont obligatoires.

Merci d'encoder un numéro de compte bancaire valable afin de faciliter les éventuelles procédures de remboursement de frais d'inscription.

Merci d'encoder les initiales de tous vos prénoms. Cela facilitera votre identification auprès de la Fédération Wallonie-Bruxelles.

Avertissement > **Signalétique** > Demande > Situation > [...] > Récapitulatif

Signalétique

Ces données figureront sur tous les documents officiels émis par la Haute École Albert Jacquard, assurez-vous de leur validité.

Données personnelles (telles qu'elles apparaissent sur votre carte d'identité)

Nom <input style="width: 90%;" type="text"/>	Nom en majuscules SAHPA
Prénom <input style="width: 90%;" type="text"/>	Initiales des autres prénoms <input style="width: 90%;" type="text"/>
Sexe <input type="radio"/> F <input type="radio"/> M *	<input type="checkbox"/> Etudiant.e.s transgenres
Date de naissance <input style="width: 90%;" type="text"/>	Pays de naissance <input style="width: 90%;" type="text"/>
Lieu de naissance <input style="width: 90%;" type="text"/>	Nationalité <input style="width: 90%;" type="text"/>
Date de fin de validité de votre carte ou titre d'identité <input style="width: 90%;" type="text"/>	Numéro de registre national <input style="width: 90%;" type="text"/>
Numéro de compte IBAN <input style="width: 90%;" type="text"/>	

Contact

Téléphone fixe <input style="width: 90%;" type="text"/>	<input style="width: 90%;" type="text"/>
Mobile <input style="width: 90%;" type="text"/>	<input style="width: 90%;" type="text"/>
Courriel <input style="width: 90%;" type="text"/>	
Nom/prénom de la personne de contact d'urgence <input style="width: 90%;" type="text"/>	
Téléphone de la personne de contact d'urgence <input style="width: 90%;" type="text"/>	<input style="width: 90%;" type="text"/>

Etat civil et conjoint

Etat civil

Cadre familial

Nombre d'enfants <input style="width: 90%;" type="text"/>	Nombre de frères et sœurs <input style="width: 90%;" type="text"/>
Nationalité de votre père <input style="width: 90%;" type="text"/>	Nationalité de votre mère <input style="width: 90%;" type="text"/>

Précédent

Suivant

Une question ? Contactez-nous à l'adresse inscription-online@heaj.be

8) Effectuez votre choix d'études

Si vous commencez votre parcours dans l'enseignement supérieur, vous devez cocher « vous inscrire en 1^{ère} année de 1^{er} cycle »

Formulaire de demande d'inscription - Dossier n°P-2021-00281 - Jacquard Albert

 Revenir à la liste de mes dossiers

Avertissement > Signalétique > Demande > Situation > [...] > Récapitulatif

Etudes souhaitées

Etudes souhaitées

Catégorie ?

Niveau visé ?

Souhaitez-vous

Vous inscrire en 1^{re} année du 1^{er} cycle *

Poursuivre des études au-delà de la 1^{ère} année du 1^{er} cycle (valoriser des crédits et être admis en cours de 1^{er} cycle) ?

Programme *

Votre demande se fait-elle dans le cadre de la poursuite d'une deuxième finalité d'une même formation?

Oui * Non *

Votre demande s'inscrit-elle dans le cadre d'une convention?

Oui * Non ?

9) Cochez l'option correspondant à votre situation

Si vous cochez « Je n'ai pas de diplôme de fin d'études secondaires », vous devez contacter le secrétariat du département dans laquelle vous désirez vous inscrire.

Formulaire de demande d'inscription - Dossier n°P-2021-00281 - Jacquard Albert

 Revenir à la liste de mes dossiers

Avertissement > Signalétique > Demande > Situation > [...] > Récapitulatif

Situation

Ces informations nous aident à déterminer dans quelle situation vous vous trouvez pour vous guider dans votre demande

Vos précédentes réponses

Je suis belge - Information déduite des étapes précédentes

Je souhaite m'inscrire en 1^{ère} année de 1^{er} cycle (bachelier) - Information déduite des étapes précédentes

Cochez l'option correspondant à votre situation

Je suis porteur d'un diplôme de fin d'études secondaires ou je vais l'obtenir en 2021

Je n'ai pas de diplôme de fin d'études secondaires

10) Si vous avez coché « je suis porteur d'un diplôme de fin d'études secondaires ou je vais l'obtenir en 2021 » :

Vous devez choisir entre « je n'ai jamais effectué d'études supérieures » ou « j'ai déjà effectué des études supérieures ».

Formulaire de demande d'inscription - Dossier n°P-2021-00281 - Jacquard Albert

 Revenir à la liste de mes dossiers

Avertissement > Signalétique > Demande > Situation > [...] > Récapitulatif

Situation

Ces informations nous aident à déterminer dans quelle situation vous vous trouvez pour vous guider dans votre demande

Vos précédentes réponses

Je suis belge - Information déduite des étapes précédentes

Je souhaite m'inscrire en 1^{ère} année de 1^{er} cycle (bachelier) - Information déduite des étapes précédentes

Je suis porteur d'un diplôme de fin d'études secondaires ou je vais l'obtenir en 2021 - [Modifier cette information](#)

Cochez l'option correspondant à votre situation

Je n'ai jamais effectué d'études supérieures

J'ai déjà effectué des études supérieures

11) Encodez votre adresse

Complétez les champs et cliquez sur enregistrer. Vous avez la possibilité de rajouter l'adresse de votre kot et/ou une autre adresse courrier.

Formulaire de demande d'inscription - Dossier n°PI-2021-00281 - Jacquard Albert [Revenir à la liste de mes dossiers](#)

Avertissement > Signalétique > Demande > Situation > Adresses > Secondaire > [...] > [...] > Documents > Récapitulatif

Adresses

Assurez-vous d'encoder une adresse valide à laquelle nous pourrions vous faire parvenir des documents officiels

Adresses

- Ajouter une adresse de domicile*
- Ajouter un home universitaire ou un kot / studio étudiant partagé
- Ajouter une autre adresse courrier

12) Complétez les champs liés à votre diplôme d'enseignement secondaire

Formulaire de demande d'inscription - Dossier n°PI-2021-00281 - Jacquard Albert [Revenir à la liste de mes dossiers](#)

Avertissement > Signalétique > Demande > Situation > Adresses > Secondaire > [...] > [...] > Documents > Récapitulatif

Titre secondaire

Formation secondaire

Réussite de vos études secondaires: Juin 2018 La date doit être comprise entre Juin 1944 et Septembre 2021.

Dans quelle langue avez-vous effectué vos études? Français La langue n'est pas proposée dans la liste

Pays: Belgique

Régime linguistique: Francophone

Localité: Faites votre choix dans la liste Mon établissement ou ma localité n'est pas proposé(e)

Etablissement: Choisissez un établissement

Type de diplôme d'études secondaires: Faites votre choix dans la liste Diplôme obtenu en promotion sociale

Epreuve d'admission

Avez-vous réussi une épreuve d'admission en communauté française de Belgique?

Examen d'admission aux études universitaires de premier cycle

Examen de maturité (DAES)

13) Si vous avez eu votre diplôme d'enseignement secondaire avant 2021 :

Vous devez compléter la partie suivante pour chaque année entre celle de votre diplôme et juin 2021.

Vous avez le choix entre études supérieures ou autres types d'activité (attention des formations ne sont pas des études supérieures mais bien un autre type d'activité/ études diverses). Dans les deux cas, vous devez apporter des pièces justificatives. Seules les périodes entre le mois de septembre et le mois de juin nous intéressent.

Formulaire de demande d'inscription - Dossier n°PI-2021-00281 - Jacquard Albert [Revenir à la liste de mes dossiers](#)

Avertissement > Signalétique > Demande > Situation > Adresses > Secondaire > Passé > Documents > Récapitulatif

Passé

Ces informations nous aident à retracer votre parcours académique depuis l'obtention de votre diplôme d'enseignement secondaire. Attention :

- Veuillez justifier toutes les activités réalisées durant les 5 dernières années, année courante comprise.
- Pour les années antérieures à 2013-2014, veuillez justifier uniquement les études supérieures (parcours académique) que vous avez entreprises.
- Vous ne devez pas encoder vos périodes sabbatiques.

Nous vous suggérons d'encoder votre passé dans l'ordre chronologique afin de vous faciliter l'encodage.

[Ajouter des études supérieures](#) [Ajouter un autre type d'activité](#) [?](#)

Année	Description
2017	Obtention du diplôme d'enseignement secondaire
2018	
2019	
2020	07/2018 - 08/2021
2021	Année visée par la demande d'inscription

Titres obtenus (ou à obtenir cette année)

Titres poursuivis

a) Si vous avez suivi des études supérieures, complétez les éléments suivants :

ATTENTION :

- Merci d'encoder le nom officiel de votre établissement d'enseignement supérieur (et non le nom d'une implantation, d'un campus, nom de votre établissement avant une fusion, etc.).
- Merci d'encoder le titre officiel des études supérieures suivies par le passé.

The screenshot shows a web form titled "Ajouter des études supérieures". It is divided into several sections: "Généralités" with fields for "Type", "Durée théorique", and radio buttons for graduation status; "Etablissement" with fields for "Pays", "Ville", "Etablissement", and "Langue d'enseignement"; "Diplôme" with fields for "Cycle" and "Intitulé"; and "Années d'études" which includes a table with columns for "Période d'étude", "Date de début", "Date de fin", "Moyenne globale", and "Nombre de crédits (ECTS)". There are buttons for "Ajouter une période d'étude" and "Générer les années par défaut". At the bottom are "Enregistrer" and "Fermer" buttons.

b) Si vous avez effectué un autre type d'activité, vous devez remplir l'écran suivant :

The screenshot shows a web form titled "Ajouter un autre type d'activité". It has fields for "Début de la période" and "Fin de la période" with dropdown menus and asterisks. Below these is a note: "Les périodes à justifier doivent être comprises entre Juillet 2018 et Août 2021. la date de début doit être antérieure à la date de fin." There is an "Activité" section with a "Nature" dropdown menu. At the bottom are "Enregistrer" and "Fermer" buttons.

14) Téléchargez l'ensemble des documents demandés

Si certains documents sont manquants, revenez les ajouter plus tard.

Le chargement de documents non-demandés (par exemple, une attestation d'inscription en dernière année de l'enseignement secondaire plutôt que le CESS) entraîne du retard dans le traitement des dossiers et ne permettra pas à la HEAJ d'accepter votre demande d'inscription.

Si vous n'avez pas encore obtenu votre CESS provisoire (vous devriez l'obtenir en juin 2021) ou si vous n'avez pas encore votre relevé de notes (vous êtes actuellement inscrit-e dans un établissement d'enseignement supérieur par exemple), vous pouvez valider votre demande d'inscription sans ces documents. Cependant, votre dossier ne sera pas traité tant que les documents n'ont pas été ajoutés. Pensez à venir les ajouter dès que vous les avez en votre possession.

Documents

Afin de justifier votre identité, vos diplômes et vos activités passées, veuillez nous envoyer les documents suivants. Un premier clic sur le bouton " Choisir un fichier..." vous permet d'envoyer un fichier pdf ou image. Ce bouton se transforme ensuite en " Ajouter / Editer " pour vous permettre de retoucher votre envoi de document ou d'y ajouter d'autres pages. Veuillez à scanner le document dans le sens de la lecture.

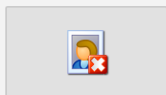
Formats acceptés : [.pdf](#) [.jpg](#) [.jpeg](#) [.png](#) [.bmp](#) [.gif](#)

La Haute École Albert Jacquard se réserve le droit de vous réclamer, à tout moment, les originaux des documents et de procéder à toute vérification supplémentaire auprès de votre établissement d'origine. En cas de fausses déclarations ou d'omission, et donc de fraude ou de tentative de fraude à l'inscription, en ce compris la production de documents falsifiés, l'étudiant perdra immédiatement la qualité d'étudiant régulièrement inscrit, ainsi que tous les droits liés à cette qualité, dont la réussite d'épreuves. Il ne pourra être admis dans aucun établissement d'enseignement supérieur, à quelque titre que ce soit, durant les cinq années académiques suivantes. Les droits d'inscription versés ou dus à l'établissement sont définitivement acquis.

Photo d'identité

Document obligatoire

Vous devez nous fournir une photo d'identité. Deux possibilités s'offrent à vous : uploader une photo au format .jpeg ou importer directement une photo depuis votre webcam.



La photo que vous allez uploader ou prendre avec votre webcam sera imprimée sur votre carte étudiant. Elle vous permettra notamment d'être officiellement identifié(e) lors de vos sessions d'examen. Dès lors, nous vous demandons de fournir une photo **récente, cadrée sur votre visage** (les portraits en pied, coupés au buste ou à la taille ne sont pas acceptés) présentant :

- votre visage **de face et centré** (vous pouvez corriger le centrage grâce à l'outil de chargement)

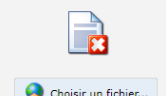
Nous vous prions de respecter les conditions suivantes :

- Les yeux doivent être visibles ;
- Le visage doit être dégagé ;
- La tête ne peut pas être couverte, sauf pour motif médical ou religieux. Le cas échéant, un couvre-chef ou un voile peuvent être admis, à condition que le visage soit entièrement dégagé.

Carte d'identité ou passeport en ordre de validité

Document obligatoire

0 page (Minimum 1 page - Maximum 2 pages)



Vous devez fournir une photocopie recto-verso de votre carte d'identité (ou, à défaut, de votre passeport) en ordre de validité. Pour les **nouvelles eID belges**, un extrait d'acte de naissance **où figure le lieu de naissance** (ou un extrait des registres (population,...)) doit être joint. Ce document peut être obtenu via l'[application d'accès au Registre national](#) grâce à un lecteur de carte d'identité.

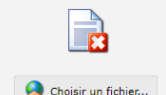
Choisir un fichier...

Etudiants d'échange/Erasmus: Vous devez fournir une photocopie recto-verso de votre carte d'identité ou de votre passeport en ordre de validité.

Certificat d'enseignement secondaire supérieur

Document obligatoire

0 page (Minimum 1 page - Maximum 2 pages)



Vous devez fournir votre diplôme définitif de fin d'études secondaires (CESS pour la Belgique), accompagné d'une copie du relevé des notes obtenues (transcript of records) s'il s'agit d'un diplôme étranger, ainsi que d'une traduction (établie par un traducteur juré) en langue française sauf si rédigés en néerlandais, allemand ou anglais, ou un autre titre d'accès valide.

Choisir un fichier...

Si le diplôme a été obtenu dans l'année courante : formule provisoire du CESS ou relevé de notes du baccalauréat.



• votre visage **de face et centré** (vous pouvez corriger le centrage grâce à l'outil de chargement)

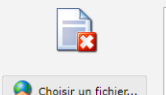
Nous vous prions de respecter les conditions suivantes :

- Les yeux doivent être visibles ;
- Le visage doit être dégagé ;
- La tête ne peut pas être couverte, sauf pour motif médical ou religieux. Le cas échéant, un couvre-chef ou un voile peuvent être admis, à condition que le visage soit entièrement dégagé.

Carte d'identité ou passeport en ordre de validité

Document obligatoire

0 page (Minimum 1 page - Maximum 2 pages)



Vous devez fournir une photocopie recto-verso de votre carte d'identité (ou, à défaut, de votre passeport) en ordre de validité. Pour les **nouvelles eID belges**, un extrait d'acte de naissance **où figure le lieu de naissance** (ou un extrait des registres (population,...)) doit être joint. Ce document peut être obtenu via l'[application d'accès au Registre national](#) grâce à un lecteur de carte d'identité.

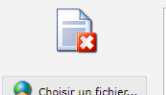
Choisir un fichier...

Etudiants d'échange/Erasmus: Vous devez fournir une photocopie recto-verso de votre carte d'identité ou de votre passeport en ordre de validité.

Certificat d'enseignement secondaire supérieur

Document obligatoire

0 page (Minimum 1 page - Maximum 2 pages)



Vous devez fournir votre diplôme définitif de fin d'études secondaires (CESS pour la Belgique), accompagné d'une copie du relevé des notes obtenues (transcript of records) s'il s'agit d'un diplôme étranger, ainsi que d'une traduction (établie par un traducteur juré) en langue française sauf si rédigés en néerlandais, allemand ou anglais, ou un autre titre d'accès valide.

Choisir un fichier...

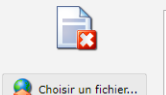
Si le diplôme a été obtenu dans l'année courante : formule provisoire du CESS ou relevé de notes du baccalauréat.

Déclaration sur l'honneur

Document obligatoire

Télécharger le document

0 page (Minimum 1 page - Maximum 5 pages)



Cliquez sur le bouton ci-dessus pour télécharger le document à imprimer, signer et envoyer.

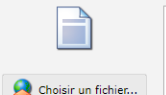
Une déclaration sur l'honneur est nécessaire pour justifier les périodes d'inactivité

Choisir un fichier...

Autres documents que vous souhaiteriez nous faire parvenir

Document optionnel

0 page (Minimum 0 page - Maximum 99 pages)



Uniquement si nécessaire, veuillez utiliser cet espace pour nous faire parvenir tout autre document utile à l'inscription. Exemples : une attestation de membre du personnel, une composition de ménage en cas de demande de tarif préférentiel, une autorisation d'inscription particulière, ... Vous pouvez également utiliser cet espace pour déposer les documents réclamés par votre gestionnaire de dossier, si la catégorie adéquate n'existe pas ci-dessus (ex: déclaration sur l'honneur, Learning Agreement).

Choisir un fichier...

← Précédent

Suivant →